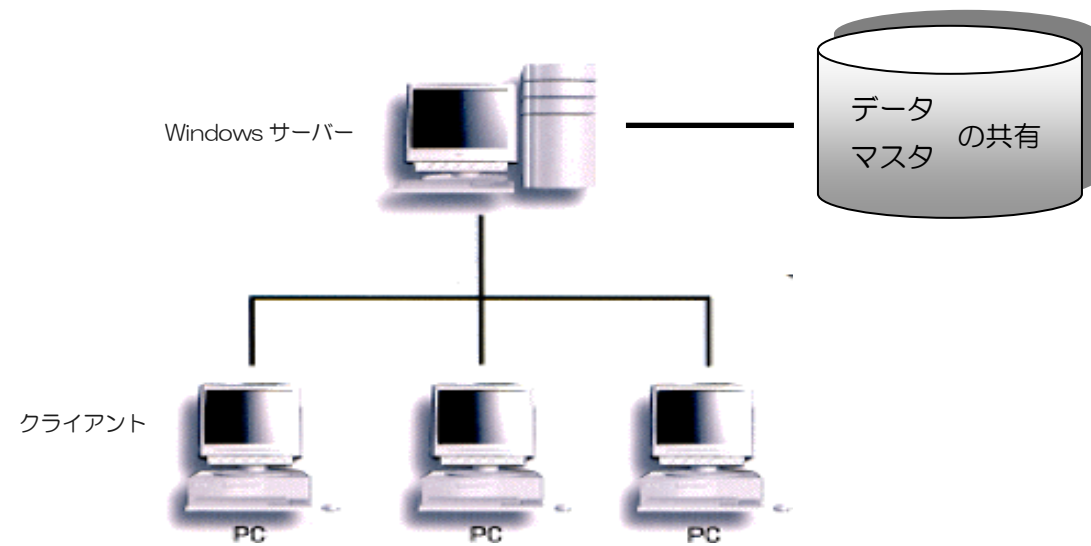


<ネットワークシステム例>



外食・市販食の栄養価計算から  
栄養バランスチェックまでおまかせください。



<主な機能>

- 五訂食品成分データ搭載(1882件)。
- 五訂食品成分表の38栄養素を表示します。
- 食品に基本画像登録済み。
- 料理カードに写真画像の登録可能です。
- マスタリストは必要項目だけを印刷できます。
- 帳票はすべてEXCEL保存可能です。
- 献立入力でPFCグラフを確認できます。

<帳票>

- ◆材料・栄養成分表◆六群表◆四群表◆三群表
- ◆食品成分詳細表◆献立一覧表◆料理カード

<有料オプションサービス>

- 個人別栄養バランスチェック
- 糖尿病食品交換機能
- 腎臓病食品交換機能
- 原価計算機能





<メニュー項目>

- 献立作成
- 材料栄養成分表印刷
- 糖尿病食品交換
- 料理カード作成
- 6群表印刷
- 栄養分析指導
- 基本マスタ
- 4群表印刷
- 原価計算
- 3群表印刷
- 設定処理

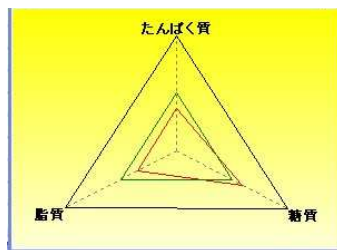
(オプションの有無により異なります。)

カンタン操作で効率UP!

「グラム換算機能」でスピーディーな栄養計算。  
面倒な数量換算不要!

食品名	数量	熱	Kcal	KJ	蛋白質	脂質	炭水化物	灰分	Na	K	Ca	Mg
こめ 水稲穀粒 はいが精米	57.0	202	844	3.7	1.1	42.9	0.4	1	86	4	29	
有塩バター	3.0	22	94	0	2.4	0	0.1	23	1	0	0	
食塩	1.0	0	0	0	0	0	0	1	390	1	0	0
カレー粉	0.0	0	0	0	0	0	0	0	0	0	0	0
ふた ベーコン類 ベーコン	4.0	16	68	0.5	1.6	0	0.1	32	9	0	1	
しばえび 生	9.0	7	31	1.7	0	0	0.1	23	23	5	3	
あさり 缶詰 水煮	5.0	6	24	1	0.1	0.1	0.1	20	0	6	2	
ぶどう酒 白	5	4	15	0	0	0.1	0	0	0	3	0	0
にんじん 根、皮むき、生	9.0	3	14	0.1	0	0.8	0.1	2	24	2	1	
たまねぎ リン茎、生	22.0	8	34	0.2	0	1.9	0.1	0	33	5	2	
マッシュルーム 水煮缶詰	6.0	1	4	0.2	0	0.2	0.1	21	5	0	0	
パセリ 葉、生	1.0	0	2	0	0	0.1	0	0	10	3	0	
調合油	0	0	0	0	0	0	0	0	0	0	0	

<献立作成>  
栄養価を料理・献立ごとに集計して表示。  
食品分類ごとの数量の集計表示にも切り替え可能。



<PFC グラフ>

使用する食品の数量を登録します

グラム換算

× 1

カップ / 180g  
1合 / 150g  
どんぶり杯 / 250g  
大茶碗1杯 / 230g  
中茶碗1杯 / 140g  
子供用茶碗1杯 / 100g  
洋皿(カレー用) / 220g

ご飯 1杯は 何グラム?  
そんな計算も  
「グラム換算機能」で解決!

すぐに使える豊富なデータ!

五訂版食品データ 1800品目を標準装備  
800種類以上の食品画像付き

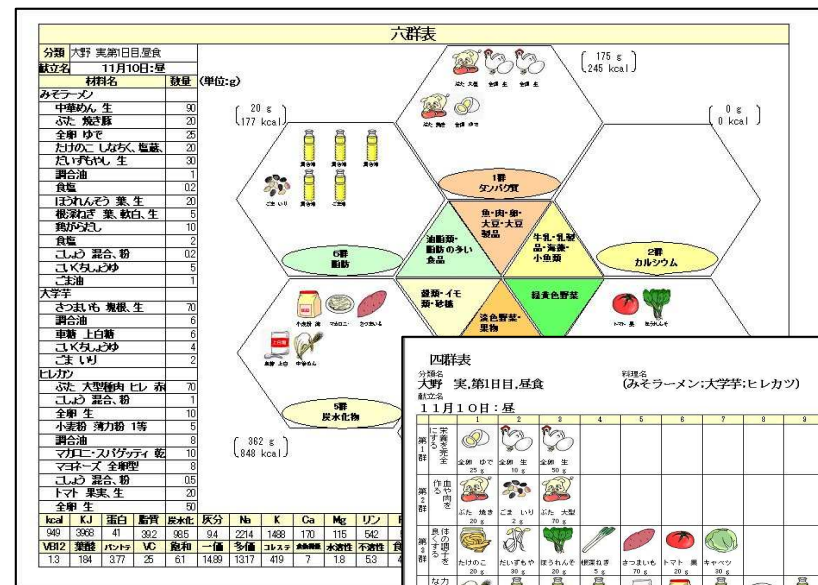
<料理カード>

登録した料理の写真を一緒に印刷可能。  
レシピカードとして使えます。

基本マスタは設定済みです。

三群表・四群表・六群表!

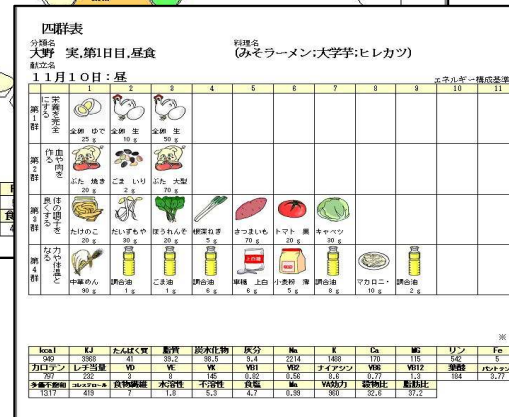
画像を使った美しい帳票  
一目でわかる栄養群



<六群表>

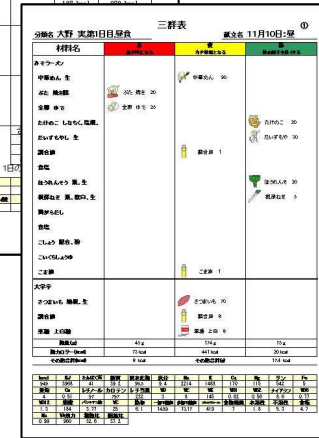
献立を6つの基礎食品群で分けた表です。

<材料及び栄養計算>



<四群表>

献立を4つの基礎食品群で分けた表です。



<三群表>

献立を3つの基礎食品群で分けた表です。